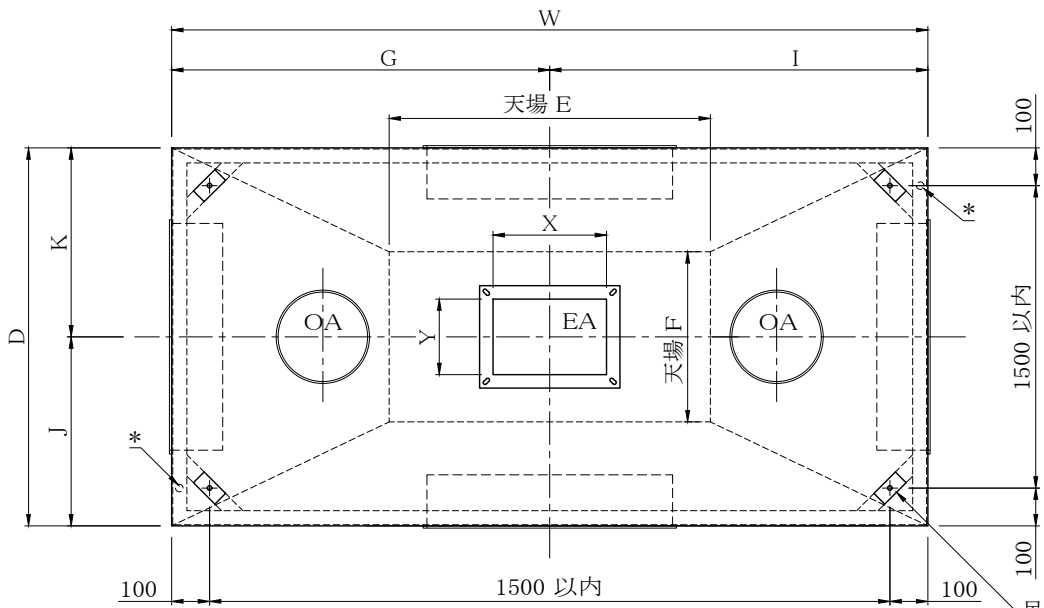


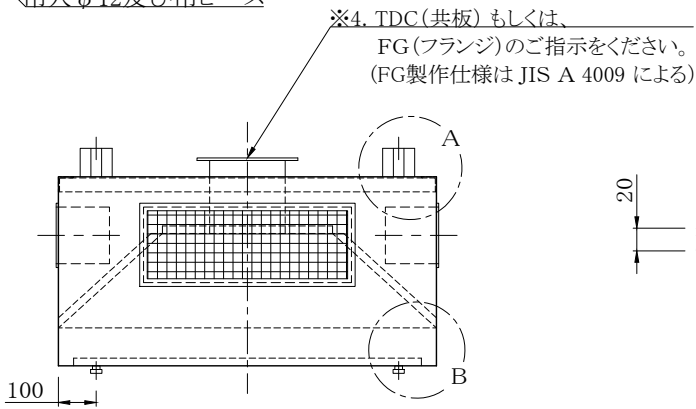
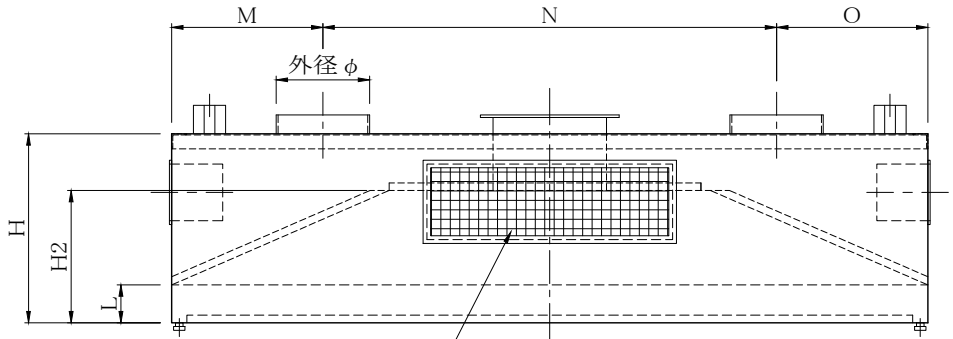
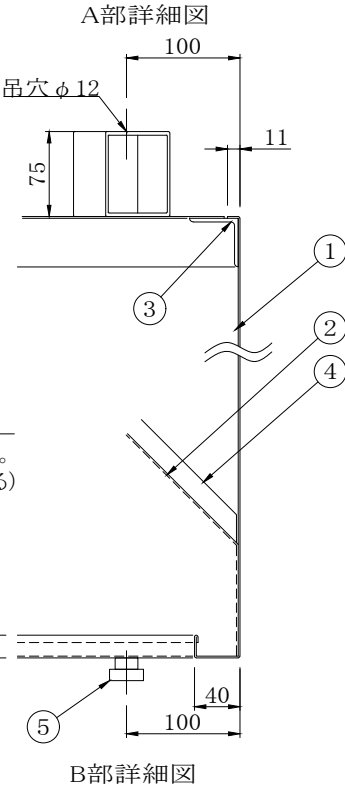
| ダクト寸法 | | W | D | H | H2 | 天場寸法 | | G | I | J | K | L | M | N | O | カラー | 製作数 |
|-------|---|---|---|---|----|------|---|---|---|---|---|---|---|---|---|-----|-----|
| X | Y | | | | | E | F | | | | | | | | | 外径φ | |
| | | | | | | | | | | | | | | | | | |
| | | | | | | | | | | | | | | | | | |
| | | | | | | | | | | | | | | | | | |

| | | |
|-------|------|----------------|
| ステンレス | 鋼種 | 304・430 |
| | 表面仕上 | No.4・BA・その他() |



注記)

- ※1. W ≥ 1500以上の場合には油抜き2個
- ※2. 吊り位置は四隅とし、吊り間隔は1500mm以下でお願いします。
- ※3. 表面仕上げ ご指示願います。



※5. 給気吹出口の仕様及びサイズをご指示ください。

* = ドレンコック

| | | | |
|----|--------|-------|-----------|
| 5 | ドレンコック | 黄銅 | |
| 4 | はげキャップ | SUS | |
| 3 | 天端フランジ | SS400 | L40×40×3t |
| 2 | フード内山 | SUS | |
| 1 | 外装囲い板 | SUS | |
| 番号 | 部材名 | 材質 | 備考 |

| | | | | | |
|-----------|-------------|------------------|---------------------------|----------------|----------|
| 名称 給排気フード | | | | 型式 | 御承認 |
| 給気 横吹出用 | | | | 図番 R-HOOD4-001 | Approval |
| 設計 Design | 製図 Drafting | 担当 Section Staff | 三角法 ThirdAngle Projection | 現場名 Object | |
| yy.mm.dd | | | 尺度 Scale (A2) 1/10 | | |
| | | | | | |

株式会社 両津工業